

COMISSÃO INTERGESTORES BIPARTITE - CIB

Resolução n.º 69 /2009

Goiânia, 20 de agosto de 2009.

O Presidente e o Vice – Presidente da Comissão Intergestores Bipartite do Estado de Goiás, usando das atribuições regimentais que lhes foram conferidas e considerando:

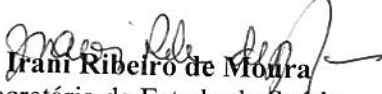
1. Considerando o disposto nas Diretrizes Operacionais do Pacto Pela Saúde, aprovadas pela Portaria n.º 399/GM, de 22 de fevereiro de 2006, em especial seu item III.A.5 - Programação Pactuada e Integrada da Atenção em Saúde e item III. B. 3 - Responsabilidades no Planejamento e Programação;
2. Considerando a portaria n.º 1097/GM, de 22 de maio de 2006, que define o processo de Programação Pactuada e Integrada da Assistência em Saúde;

RESOLVEM:


- *Aprovar em sua reunião ordinária do dia 20 de agosto de 2009, ajuste na programação MAC da PPI e o conseqüente remanejamento dos Recursos Financeiros Federais da Média e Alta Complexidade Ambulatorial e Hospitalar, a partir da competência setembro/2009, para o Estado de Goiás, conforme planilhas anexas.*

Esta resolução entra em vigor nesta data, revogando-se as disposições em contrário.

REPRESENTANTE ESTADUAL


Irani Ribeiro de Moura
Secretária de Estado da Saúde
Presidente da CIB

REPRESENTANTE MUNICIPAL


Husam Camal Ed Din Sammur
Secretário Mun. Saúde de Niquelândia
Vice – Presidente da CIB

Reubi em 20/08/09

Ricardo

QUADRO 1: PPI ASSISTENCIAL - DETALHAMENTO DOS RECURSOS FINANCEIROS - DERAIS PARA A ASSISTÊNCIA DE MÉDIA E ALTA COMPLEXIDADE
SECRETARIA DE ESTADO DA SAUDE DE GOIAS
COMPETENCIA: SETEMBRO/2009

Ricardo

Código IBGE	NOME	ASSISTÊNCIA AMBULATORIAL		ASSISTÊNCIA HOSPITALAR		Incentivos Permanentes de custeio (+)	Valores Recebidos de outras UFs	Ajustes	Total Programado no Município	Registro de M.C. Amb. enc. a outras UFs	Total
		Pop. Própria	Pop. Referenciada	Pop. Própria	Pop. Referenciada						
520005	ABADIANA DE GOIAS	46.768,29	0,00	0,00	0,00	0,00	0,00	19.452,81	66.221,10	0,00	66.221,10
520010	ABADIANA	137.553,31	0,00	0,00	0,00	150.000,00	0,00	38.855,23	326.408,54	0,00	326.408,54
520013	ACREUNA	231.518,07	0,00	294.757,00	0,00	0,00	0,00	232.819,22	759.094,29	0,00	759.094,29
520015	ADELÂNDIA	9.682,21	0,00	0,00	0,00	0,00	0,00	8.821,18	18.503,39	0,00	18.503,39
520017	ÁGUA FRIA DE GOIAS	66.122,76	2.751,48	14.466,00	0,00	0,00	0,00	19.451,61	102.811,85	0,00	102.811,85
520020	ÁGUA LIMPA	8.967,15	0,00	0,00	0,00	0,00	0,00	5.720,22	14.687,39	0,00	14.687,39
520025	ÁGUAS LINDAS DE GOIAS	2.266.035,03	27.405,28	2.287.793,18	20.067,00	480.000,00	0,00	1.557.450,16	6.638.750,63	0,00	6.638.750,63
520030	ALEXANIA	272.960,73	0,00	364.911,26	0,00	0,00	0,00	250.025,76	887.897,75	0,00	887.897,75
520050	ALTO HORIZONTE	2.743,77	0,00	27.456,96	0,00	0,00	0,00	14.859,69	45.060,42	0,00	45.060,42
520060	ALTO PARAISO DE GOIAS	8.232,14	0,00	0,00	0,00	0,00	0,00	9.120,62	17.352,76	0,00	17.352,76
520080	ALVORADA DO NORTE	103.920,25	1.070,88	125.110,83	0,00	0,00	0,00	29.199,04	259.300,80	0,00	259.300,80
520082	AMARALINA	110.595,17	9.324,01	161.202,05	0,00	85.869,14	0,00	640.839,88	1.157.830,25	0,00	1.157.830,25
520085	AMERICANO DO BRASIL	7.761,91	0,00	0,00	0,00	0,00	0,00	8.165,89	15.927,80	0,00	15.927,80
520090	AMORINOPOLIS	58.557,17	0,00	70.585,91	0,00	0,00	0,00	67.485,86	196.628,94	0,00	196.628,94
520100	ANAPOLIS	47.171,75	0,00	64.862,54	0,00	0,00	0,00	38.875,93	150.910,22	0,00	150.910,22
520110	ANHANGUERA	5.427.379,69	4.399.337,96	12.624.482,24	5.540.618,47	3.093.255,66	0,00	30.828.546,65	61.913.620,67	0,00	61.913.620,67
520130	ANICUNS	45,91	11.366,45	0,00	0,00	0,00	0,00	1.461,14	1.507,05	0,00	1.507,05
520140	APARECIDA DE GOIANIA	200.603,02	0,00	298.670,92	0,00	0,00	0,00	287.824,19	837.376,98	0,00	837.376,98
520145	APARECIDA DO RIO DOCE	7.107.279,42	572.222,47	11.960.634,06	1.524.631,62	930.000,00	0,00	22.484.488,87	44.579.256,44	0,00	44.579.256,44
520150	APORE	22.812,47	0,00	0,00	0,00	0,00	0,00	6.900,95	29.713,42	0,00	29.713,42
520160	ARAÇU	35.367,44	0,00	56.333,52	0,00	0,00	0,00	31.761,29	123.462,25	0,00	123.462,25
520170	ARAÇU	7.901,88	0,00	89.166,63	0,00	0,00	0,00	53.278,38	120.345,89	0,00	120.345,89
520180	ARAÇUÇAS	281.691,11	18.669,95	386.690,76	6.247,35	0,00	0,00	213.308,37	905.597,54	0,00	905.597,54
520215	ARAQUANIA	41.895,19	0,00	101.351,82	0,00	0,00	0,00	89.075,95	232.322,96	0,00	232.322,96
520235	ARAQUAPAZ	53.104,97	0,00	166.186,58	0,00	0,00	0,00	79.779,01	299.070,56	0,00	299.070,56
520250	ARENOPOLIS	51.820,65	0,00	67.771,89	0,00	0,00	0,00	43.640,87	163.233,41	0,00	163.233,41
520260	ARUPLÂNDIA	66.441,64	0,00	81.071,63	0,00	0,00	0,00	55.577,43	203.090,70	0,00	203.090,70
520280	AVELINOPOLIS	5.998,50	0,00	8.576,40	0,00	0,00	0,00	10.035,51	24.110,41	0,00	24.110,41
520310	BALIZA	7.107,12	0,00	13.829,00	0,00	0,00	0,00	35.578,37	56.514,49	0,00	56.514,49
520320	BARRO ALTO	1.655,74	0,00	0,00	0,00	0,00	0,00	4.826,90	6.482,64	0,00	6.482,64
520330	BELA VISTA DE GOIAS	55.669,83	2.166,05	60.173,10	0,00	0,00	0,00	75.669,74	193.678,72	0,00	193.678,72
520340	BOM JARDIM DE GOIAS	268.456,75	0,00	282.104,93	0,00	0,00	0,00	236.605,86	767.169,54	0,00	767.169,54
520350	BOM JESUS DE GOIAS	118.203,31	1.422,43	146.122,18	6.347,27	0,00	0,00	100.415,88	372.511,07	0,00	372.511,07
520355	BONFINOPOLIS	196.808,12	0,00	264.671,87	0,00	0,00	0,00	221.743,61	683.223,60	0,00	683.223,60
520357	BONOPOLIS	69.768,02	0,00	82.960,24	0,00	0,00	0,00	93.007,04	245.735,30	0,00	245.735,30
520360	BRAZABRANTES	16.064,61	0,00	0,00	0,00	0,00	0,00	7.570,29	23.634,90	0,00	23.634,90
520380	BRITANIA	5.231,79	0,00	0,00	0,00	0,00	0,00	11.276,38	16.508,17	0,00	16.508,17
520390	BURITI ALEGRE	66.958,53	0,00	102.519,45	0,00	0,00	0,00	72.224,64	241.729,62	0,00	241.729,62
520396	BURITI DE GOIAS	89.358,81	0,00	140.024,45	0,00	0,00	0,00	116.681,99	346.065,25	0,00	346.065,25
520399	BURITINOPOLIS	37.076,82	0,00	47.804,54	0,00	150.000,00	0,00	31.470,59	266.351,95	0,00	266.351,95
520400	CABECEIRAS	41.365,45	0,00	0,00	0,00	0,00	0,00	11.643,15	53.008,60	0,00	53.008,60
520410	CACHOEIRA ALTA	98.745,03	0,00	118.132,56	0,00	0,00	0,00	73.245,11	290.122,70	0,00	290.122,70
520425	CACHOEIRA DE GOIAS	98.996,32	0,00	133.079,67	0,00	0,00	0,00	27.562,84	239.638,83	0,00	239.638,83
520430	CACHOEIRA DOURADA	5.621,26	0,00	0,00	0,00	0,00	0,00	3.720,40	9.341,66	0,00	9.341,66
520430	CAÇU	103.379,03	0,00	141.885,61	0,00	0,00	0,00	108.205,72	353.545,86	0,00	353.545,86
520440	CAJAPONIA	118.435,56	157,84	201.417,85	0,00	0,00	0,00	245.898,53	565.909,78	0,00	565.909,78
520450	CALDAS NOVAS	198.290,97	0,00	266.388,48	0,00	0,00	0,00	591.627,35	1.056.306,80	0,00	1.056.306,80
520455	CALZADINHA	1.065.952,57	70.614,57	1.266.521,46	48.508,66	0,00	0,00	1.707.771,43	4.159.368,69	0,00	4.159.368,69
520460	CAMPESTE DE GOIAS	2.038,98	0,00	0,00	0,00	0,00	0,00	8.522,31	10.561,29	0,00	10.561,29
520465	CAMPINAÇU	16.173,73	0,00	0,00	0,00	0,00	0,00	12.392,42	28.566,15	0,00	28.566,15
520470	CAMPINORTE	25.709,93	0,00	17.239,47	0,00	0,00	0,00	23.164,42	66.113,82	0,00	66.113,82
520470	CAMPINORTE	84.299,80	0,00	141.058,05	2.489,26	0,00	0,00	88.030,54	315.877,65	0,00	315.877,65

QUADRO 1: PPI ASSISTENCIAL - DETALHAMENTO DOS RECURSOS FINANCEIROS - RECURSOS PARA A ASSISTÊNCIA DE MÉDIA E ALTA COMPLEXIDADE
SECRETARIA DE ESTADO DA SAÚDE DE GOIÁS
COMPETÊNCIA: SETEMBRO/2009

Código IBGE	NOME	ASSISTÊNCIA AMBULATORIAL		ASSISTÊNCIA HOSPITALAR		Incentivos de custeio (+)	Valores recebidos de outras UFs	Ajustes	Total Programado no Município	Registro de valores de M.C. Amb. enc. a outras UFs	Total
		Pop. Própria	Pop. Referenciada	Pop. Própria	Pop. Referenciada						
520480	CAMPO ALEGRE DE GOIÁS	48.562,76	0,00	56.123,50	0,00	0,00	0,00	34.023,41	138.709,67	0,00	138.709,67
520485	Campo Limpo de Goiás	19.876,35	0,00	0,00	0,00	0,00	0,00	14.678,79	34.555,14	0,00	34.555,14
520490	CAMPOS BELOS	247.454,33	94.541,38	380.464,17	168.067,08	150.000,00	0,00	855.669,11	1.896.196,04	0,00	1.896.196,04
520495	CAMPOS VERDES	26.323,58	0,00	44.294,60	0,00	0,00	0,00	66.674,33	137.292,51	0,00	137.292,51
520500	CARMO DO RIO VERDE	84.959,51	0,00	124.904,53	0,00	0,00	0,00	79.570,07	289.434,11	0,00	289.434,11
520505	CASTELÂNDA	4.315,44	0,00	70.443,80	0,00	0,00	0,00	51.014,12	126.773,36	0,00	126.773,36
520510	CATALÃO	1.085.940,61	224.690,58	1.478.065,42	250.303,82	246.949,78	0,00	4.825.211,03	8.111.161,23	0,00	8.111.161,23
520520	CATURAI	378,40	0,00	0,00	0,00	0,00	0,00	14.389,46	14.767,86	0,00	14.767,86
520530	CAVALCANTE	130.305,75	12.235,62	156.625,89	26.679,57	0,00	0,00	124.114,89	449.961,72	0,00	449.961,72
520540	CERES	304.268,14	845.012,45	385.883,16	832.912,75	0,00	0,00	2.376.713,94	5.802.824,18	0,00	5.802.824,18
520545	CEZARINA	88.812,31	0,00	78.618,46	0,00	0,00	0,00	63.604,06	231.034,83	0,00	231.034,83
520547	CHAPADAO DO CÉU	55.659,45	0,00	67.643,26	0,00	0,00	0,00	66.008,40	189.311,11	0,00	189.311,11
520549	CIDADE OCIDENTAL	561.568,38	6.392,86	817.307,20	679.365,37	150.000,00	0,00	610.051,75	2.824.685,56	0,00	2.824.685,56
520551	COCCALZINHO DE GOIÁS	229.683,04	0,00	42.251,00	0,00	0,00	0,00	197.146,94	722.790,26	0,00	722.790,26
520552	COLINAS DO SUL	24.595,04	0,00	42.251,00	0,00	0,00	0,00	54.580,59	121.426,63	0,00	121.426,63
520580	CORREGO DO OURO	29.838,18	0,00	41.681,70	0,00	0,00	0,00	24.659,02	96.178,90	0,00	96.178,90
520590	CORUMBA DE GOIÁS	52.406,16	0,00	85.984,39	0,00	0,00	0,00	73.766,02	212.156,57	0,00	212.156,57
520620	CORUMBABA	72.411,27	0,00	110.433,48	0,00	0,00	0,00	50.727,40	233.572,15	0,00	233.572,15
520630	CRISTALINA	387.658,22	0,00	445.324,29	12.660,77	150.000,00	0,00	367.209,64	1.362.852,92	0,00	1.362.852,92
520640	CRIXAS	19.426,88	0,00	47.840,66	0,00	0,00	0,00	35.932,84	103.200,38	0,00	103.200,38
520650	CROMÍNIA	143.713,28	3.048,64	217.172,41	13.662,23	150.000,00	0,00	598.884,26	1.126.480,82	0,00	1.126.480,82
520660	CUMARI	39.294,85	0,00	25.998,52	0,00	0,00	0,00	20.989,24	86.282,61	0,00	86.282,61
520670	DAMIANÓPOLIS	12.576,25	0,00	7.156,04	0,00	0,00	0,00	22.716,31	42.448,60	0,00	42.448,60
520680	DAMOLÂNDIA	41.287,03	1.984,00	51.511,76	22.497,40	0,00	0,00	40.096,96	157.377,15	0,00	157.377,15
520690	DAVINÓPOLIS	23.936,83	0,00	38.468,23	0,00	0,00	0,00	20.939,05	83.364,11	0,00	83.364,11
520710	DIORAMA	221,53	0,00	0,00	0,00	0,00	0,00	5.085,80	5.307,33	0,00	5.307,33
520830	DIVINÓPOLIS DE GOIÁS	20.657,42	0,00	66.525,66	0,00	0,00	0,00	17.312,18	104.495,26	0,00	104.495,26
520725	DOVERLÂNDIA	28.778,99	0,00	84.102,27	0,00	0,00	0,00	62.892,86	175.774,12	0,00	175.774,12
520735	EDEALINA	81.668,26	1.778,38	129.880,90	8.598,19	0,00	0,00	165.155,25	387.080,98	0,00	387.080,98
520740	EDEIA	24.596,53	0,00	0,00	0,00	0,00	0,00	15.194,18	39.790,71	0,00	39.790,71
520750	ESTRELA DO NORTE	123.372,35	0,00	157.871,87	0,00	0,00	0,00	164.014,69	445.258,91	0,00	445.258,91
520753	FANNA	30.585,78	0,00	49.599,74	0,00	0,00	0,00	40.104,72	120.270,24	0,00	120.270,24
520760	FAZENDA NOVA	81.394,09	0,00	112.327,93	0,00	0,00	0,00	87.386,53	291.868,41	0,00	291.868,41
520780	FIRMINÓPOLIS	115.651,77	0,00	112.332,36	0,00	0,00	0,00	59.093,95	252.720,40	0,00	252.720,40
520790	FLORES DE GOIÁS	119.345,98	39.470,57	168.581,72	97.266,39	0,00	0,00	128.883,43	549.853,88	0,00	549.853,88
520800	FORMOSA	1.452.627,12	0,00	114.768,15	4.377,74	0,00	0,00	80.806,41	319.298,28	0,00	319.298,28
520810	FORMOSO	62.393,95	376.643,02	2.239.164,60	182.111,32	1.185.017,77	0,00	2.547.293,90	7.982.857,73	0,00	7.982.857,73
520815	Gamelieira de Goiás	367,59	0,00	88.731,50	0,00	0,00	0,00	64.163,27	216.288,72	0,00	216.288,72
520840	GOIANÁPOLIS	62.850,21	0,00	166.168,59	0,00	0,00	0,00	9.031,46	9.399,05	0,00	9.399,05
520850	GOIANDIRA	37.069,99	0,00	62.114,88	0,00	0,00	0,00	173.733,36	402.752,16	0,00	402.752,16
520860	GOIANÉSIA	796.825,75	7.773,34	954.253,72	129.928,50	150.000,00	0,00	1.453.753,77	3.616.112,84	0,00	3.616.112,84
520870	GOIÂNIA	27.470.662,25	131.351,10	45.651.876,77	48.963.068,44	18.932.825,63	0,00	135.782.389,01	318.198.318,31	0,00	318.198.318,31
520880	GOIANIRA	243.449,56	19.442,83	523.079,32	11.642,98	0,00	0,00	299.187,70	844.860,12	0,00	844.860,12
520890	GOIÁS	428.517,76	142.958,08	523.079,32	3.579,40	708.000,00	0,00	2.003.995,66	3.810.130,22	0,00	3.810.130,22
520910	GOIATUBA	493.206,41	109.432,32	673.086,68	144.387,06	105.600,00	0,00	16.386,71	33.402,98	0,00	33.402,98
520915	GOUVEIÂNIA	17.016,27	0,00	0,00	0,00	0,00	0,00	500.954,63	645.299,24	0,00	645.299,24
520920	GUARÁ	144.344,61	0,00	0,00	0,00	0,00	0,00	6.813,32	30.035,34	0,00	30.035,34
520929	GUARAITA	23.222,02	0,00	0,00	0,00	0,00	0,00	13.181,49	60.967,42	0,00	60.967,42
520940	GUARANI DE GOIÁS	47.785,93	0,00	0,00	0,00	0,00	0,00	6.703,22	13.910,31	0,00	13.910,31
520945	GUARINOS	7.207,09	0,00	0,00	0,00	0,00	0,00	47.004,24	132.145,50	0,00	132.145,50
520960	HEITORAI	31.686,00	0,00	53.455,26	0,00	0,00	0,00				

De

QUADRO 1: PPI ASSISTENCIAL - DETALHAMENTO DOS RECURSOS FINANCEIROS PARA A ASSISTÊNCIA DE MÉDIA E ALTA COMPLEXIDADE
 SECRETARIA DE ESTADO DA SAUDE DE GOIAS
 COMPETÊNCIA: SETEMBRO/2009

Código IBGE	NOME	ASSISTÊNCIA AMBULATORIAL		ASSISTÊNCIA HOSPITALAR		Incentivos de custeio (+)	Valores Recebidos de outras UFs	Ajustes	Total Programado no Município	Registro de valores de M.C. Amb. enc. a outras UFs	Total
		Pop. Própria	Pop. Referenciada	Pop. Própria	Pop. Referenciada						
520970	ACIARA	139.988,37	0,00	208.275,02	0,00	0,00	0,00	210.586,33	558.849,72	0,00	558.849,72
520980	ACIARA	30.517,32	0,00	35.084,33	0,00	0,00	0,00	35.343,91	100.945,56	0,00	100.945,56
520990	ACIARA	170.375,38	4.938,76	205.742,39	38.834,65	0,00	0,00	145.155,54	563.046,72	0,00	563.046,72
520995	ACIARA	41.738,55	0,00	74.065,45	0,00	0,00	0,00	48.140,00	163.944,00	0,00	163.944,00
521000	ACIARA	76.280,27	0,00	248.901,86	0,00	0,00	0,00	183.038,08	508.220,21	0,00	508.220,21
521010	ACIARA	697.464,93	40.175,53	942.520,75	18.735,51	150.000,00	0,00	2.292.342,05	4.141.238,77	0,00	4.141.238,77
521015	ACIARA	281.584,73	981,25	476.421,35	7.580,86	0,00	0,00	304.989,96	1.071.558,05	0,00	1.071.558,05
521020	ACIARA	1.167,58	0,00	0,00	0,00	0,00	0,00	7.161,46	8.329,04	0,00	8.329,04
521030	ACIARA	509.309,49	150.743,69	857.245,99	53.851,81	585.600,00	0,00	868.143,68	3.024.894,56	0,00	3.024.894,56
521040	ACIARA	29.820,71	0,00	48.452,00	0,00	0,00	0,00	32.812,32	111.085,03	0,00	111.085,03
521056	ACIARA	424.176,38	22.861,03	695.480,86	49.623,30	0,00	0,00	362.920,43	1.555.062,00	0,00	1.555.062,00
521060	ACIARA	21.034,04	0,00	62.728,82	0,00	0,00	0,00	63.435,57	174.173,90	0,00	174.173,90
521080	ACIARA	47.959,51	0,00	62.728,82	0,00	0,00	0,00	11.122,27	40.490,21	0,00	40.490,21
521090	ACIARA	64.902,62	3.369,64	96.940,03	11.003,51	0,00	0,00	71.867,30	248.083,10	0,00	248.083,10
521100	ACIARA	187.654,84	28.360,73	292.181,35	60.165,50	150.000,00	0,00	738.032,86	1.456.395,28	0,00	1.456.395,28
521120	ACIARA	335.944,43	6.941,23	459.156,33	35.351,88	0,00	0,00	838.095,47	1.860.202,14	0,00	1.860.202,14
521140	ACIARA	64.267,07	522,18	86.256,14	2.651,84	0,00	0,00	57.069,48	117.345,66	0,00	117.345,66
521150	ACIARA	96.998,22	0,00	123.837,45	0,00	0,00	0,00	4.392.005,97	8.637.376,73	0,00	8.637.376,73
521160	ACIARA	1.378.510,11	177.491,07	1.887.379,43	279.191,88	522.798,26	0,00	43.818,60	133.137,45	0,00	133.137,45
521170	ACIARA	31.973,91	1.634,04	49.476,22	6.234,68	0,00	0,00	79.400,25	259.288,98	0,00	259.288,98
521180	ACIARA	72.168,66	0,00	107.720,07	46.883,28	0,00	0,00	1.037.094,00	2.169.636,90	0,00	2.169.636,90
521190	ACIARA	516.575,54	7.040,52	562.043,56	308.826,01	782.043,58	0,00	3.577.358,41	8.027.999,56	0,00	8.027.999,56
521200	ACIARA	1.331.669,63	199.825,06	1.828.276,87	43.070,14	0,00	0,00	35.545,69	110.980,59	0,00	110.980,59
521205	ACIARA	32.364,76	0,00	43.070,14	0,00	0,00	0,00	7.507,82	12.502,47	0,00	12.502,47
521210	ACIARA	4.617,35	377,50	90.831,36	0,00	0,00	0,00	59.412,43	213.219,60	0,00	213.219,60
521220	ACIARA	62.975,81	0,00	320.735,25	0,00	0,00	0,00	647.082,86	1.354.756,17	0,00	1.354.756,17
521225	ACIARA	236.221,95	716,11	0,00	0,00	0,00	0,00	2.673,09	3.670,37	0,00	3.670,37
521230	ACIARA	997,28	0,00	148.610,15	0,00	0,00	0,00	103.450,58	340.363,58	0,00	340.363,58
521250	ACIARA	88.302,85	0,00	3.919.326,28	350.049,74	963.600,00	0,00	1.904.116,03	10.211.067,12	0,00	10.211.067,12
521270	ACIARA	2.816.102,50	257.872,57	3.138,00	0,00	0,00	0,00	26.387,29	80.928,51	0,00	80.928,51
521280	ACIARA	23.403,22	0,00	84.007,32	0,00	0,00	0,00	62.677,09	219.792,89	0,00	219.792,89
521290	ACIARA	73.108,48	0,00	142.693,24	0,00	0,00	0,00	123.489,29	410.103,87	0,00	410.103,87
521295	ACIARA	130.789,62	0,00	26.070,99	0,00	0,00	0,00	31.522,51	70.568,86	0,00	70.568,86
521295	ACIARA	12.975,36	0,00	65.665,41	0,00	0,00	0,00	59.184,20	179.421,64	0,00	179.421,64
521305	ACIARA	54.572,03	0,00	16.188,74	0,00	0,00	0,00	65.337,39	128.673,93	0,00	128.673,93
521305	ACIARA	47.147,80	0,00	0,00	0,00	0,00	0,00	6.067,57	6.822,57	0,00	6.822,57
521308	ACIARA	75,00	0,00	585.488,66	57.415,96	150.000,00	0,00	810.084,87	2.119.567,24	0,00	2.119.567,24
521310	ACIARA	499.546,57	17.031,18	835.369,45	0,00	0,00	0,00	5.529,01	13.088,62	0,00	13.088,62
521340	ACIARA	579.521,59	0,00	0,00	0,00	0,00	0,00	72.787,31	145.219,29	0,00	145.219,29
521350	ACIARA	7.559,61	0,00	20.802,85	0,00	0,00	0,00	108.054,53	323.433,96	0,00	323.433,96
521370	ACIARA	51.629,13	0,00	105.938,39	0,00	0,00	0,00	66.393,91	313.799,74	0,00	313.799,74
521375	ACIARA	109.441,04	0,00	137.197,26	0,00	0,00	0,00	14.218,68	24.022,24	0,00	24.022,24
521377	ACIARA	110.208,57	0,00	0,00	0,00	0,00	0,00	2.255.920,31	2.671.835,81	0,00	2.671.835,81
521380	ACIARA	9.803,56	0,00	798.643,14	25.754,28	0,00	0,00	29.141,25	84.744,91	0,00	84.744,91
521385	ACIARA	578.847,76	0,00	36.623,67	0,00	0,00	0,00	227.387,02	227.387,02	0,00	227.387,02
521390	ACIARA	18.979,99	0,00	90.608,73	0,00	0,00	0,00	66.715,00	597.025,32	0,00	597.025,32
521400	ACIARA	70.063,29	0,00	184.676,46	0,00	150.000,00	0,00	87.309,72	383.332,31	0,00	383.332,31
521405	ACIARA	133.842,32	0,00	0,00	0,00	0,00	0,00	41.404,28	131.872,74	0,00	131.872,74
521410	ACIARA	121.898,82	173,08	59.692,50	0,00	0,00	0,00	79.146,43	248.435,76	0,00	248.435,76
521440	ACIARA	30.775,96	0,00	94.006,71	0,00	0,00	0,00	0,00	0,00	0,00	0,00
521440	ACIARA	75.282,62	0,00	0,00	0,00	0,00	0,00	0,00	0,00	0,00	0,00

20

QUADRO 1: PPI ASSISTENCIAL - DETALHAMENTO DOS RECURSOS FINANCEIROS - 2009 - PARA A ASSISTÊNCIA DE MÉDIA E ALTA COMPLEXIDADE
SECRETARIA DE ESTADO DA SAÚDE DE GOIÁS
COMPETÊNCIA: SETEMBRO/2009

Código IBGE	NOME	ASSISTÊNCIA AMBULATORIAL		ASSISTÊNCIA HOSPITALAR		Incentivos Permanentes de custeio (+)	Valores Recebidos de outras UFs	Ajustes	Total Programado no Município	Registro de valores de M.C. Amb. enc. a outras UFs	Total
		Pop. Própria	Pop. Referenciada	Pop. Própria	Pop. Referenciada						
521450	NERÓPOLIS	290.091,09	6.971,36	576.196,36	365.434,30	150.000,00	0,00	3.147,603,53	4.536.296,64	0,00	4.536.296,64
521460	NIQUELANDIA	543.004,10	12.243,23	765.981,84	29.978,12	150.000,00	0,00	1.060.282,15	2.561.399,44	0,00	2.561.399,44
521470	NOVA AMERICA	7.625,32	0,00	0,00	0,00	0,00	0,00	6.543,48	6.543,48	0,00	6.543,48
521480	NOVA AUBORA	1.081,85	0,00	1.429,41	0,00	0,00	0,00	5.835,38	8.346,64	0,00	8.346,64
521483	NOVA CRIXAS	145.592,65	0,00	170.618,56	0,00	0,00	0,00	13.411,60	450.622,81	0,00	450.622,81
521486	NOVA GLORIA	22.057,66	0,00	0,00	0,00	0,00	0,00	67.639,92	89.697,58	0,00	89.697,58
521487	NOVA IGUAÇU DE GOIÁS	0,00	0,00	0,00	0,00	0,00	0,00	6.124,27	6.124,27	0,00	6.124,27
521490	NOVA ROMA	28.060,67	0,00	472,22	0,00	0,00	0,00	11.948,00	40.480,89	0,00	40.480,89
521500	NOVA VENEZA	67.248,62	0,00	66.914,55	0,00	0,00	0,00	44.031,50	178.194,67	0,00	178.194,67
521520	NOVO BRASIL	37.201,25	0,00	55.802,22	0,00	0,00	0,00	49.428,14	142.431,61	0,00	142.431,61
521523	NOVO GAMA	910.830,18	0,00	107.507,31	0,00	150.000,00	0,00	688.616,46	1.836.953,95	0,00	1.836.953,95
521525	NOVO PLANALTO	13.514,34	0,00	0,00	0,00	0,00	0,00	180.225,13	550.966,47	0,00	550.966,47
521530	ORIZONA	139.475,56	0,00	231.255,78	0,00	0,00	0,00	10.780,00	29.733,76	0,00	29.733,76
521540	OURO VERDE DE GOIÁS	18.953,76	0,00	0,00	0,00	0,00	0,00	38.136,83	149.908,21	0,00	149.908,21
521550	OUVIDOR	43.867,62	1.893,85	66.009,91	0,00	0,00	0,00	1.116.959,40	2.066.168,81	0,00	2.066.168,81
521560	PADRE BERNARDO	240.085,50	30.129,74	472.111,34	56.882,83	150.000,00	0,00	35.070,95	1.46.228,81	0,00	1.46.228,81
521565	PALESTINA DE GOIÁS	493.311,31	0,00	61.846,55	0,00	0,00	0,00	219.433,13	747.182,47	0,00	747.182,47
521570	PALMEIRAS DE GOIÁS	231.766,81	0,00	284.954,13	11.028,40	0,00	0,00	516.810,26	1.24.756,37	0,00	1.24.756,37
521580	PALMELO	16.874,13	0,00	33.122,81	0,00	0,00	0,00	47.509,68	124.756,37	0,00	124.756,37
521590	PALMINÓPOLIS	40.916,61	338,56	36.330,08	0,00	0,00	0,00	7.048,69	36.006,58	0,00	36.006,58
521600	PANAMA	28.957,89	0,00	0,00	0,00	0,00	0,00	89.904,32	293.350,05	0,00	293.350,05
521630	PARANAAGUARA	92.068,79	0,00	11.376,94	0,00	0,00	0,00	112.484,48	16.427,03	0,00	16.427,03
521640	PARAUNA	125.349,59	2.252,27	171.434,39	32.278,79	0,00	0,00	9.315,42	358.890,65	0,00	358.890,65
521645	PEROLANDA	5.343,66	0,00	1.767,95	0,00	0,00	0,00	324.525,51	1.103.925,85	0,00	1.103.925,85
521680	PETROLINA DE GOIÁS	92.745,03	0,00	117.738,86	10.171,25	0,00	0,00	6.379,35	12.733,48	0,00	12.733,48
521690	PILAR DE GOIÁS	6.354,13	0,00	0,00	0,00	0,00	0,00	138.235,51	542.610,01	0,00	542.610,01
521710	PIRACANJUBA	295.522,71	4.298,32	435.067,22	21.686,93	0,00	0,00	153.489,09	764.860,97	0,00	764.860,97
521720	PIRANHAS	69.960,87	2.856,00	187.851,46	0,00	0,00	0,00	891.220,82	1.882.078,40	0,00	1.882.078,40
521730	PIRENÓPOLIS	172.062,04	0,00	217.058,88	0,00	0,00	0,00	240.628,72	816.864,10	0,00	816.864,10
521740	PIRES DO RIO	388.570,39	24.002,49	531.441,25	46.843,45	0,00	0,00	11.027,97	18.986,22	0,00	18.986,22
521770	PONTALINA	1.432.667,79	3.248,74	2.452.933,67	46.107,31	0,00	0,00	46.472,13	179.018,78	0,00	179.018,78
521800	PORANGATU	227.379,39	11.942,83	286.470,26	56.442,90	0,00	0,00	1.123.385,82	2.767.480,67	0,00	2.767.480,67
521805	PORTIPIRÃO	611.964,29	133.318,93	785.980,29	113.933,35	0,00	0,00	1.051.001,64	2.608.372,32	0,00	2.608.372,32
521810	PORTELANDIA	7.958,25	0,00	0,00	0,00	0,00	0,00	1.673,86	469.458,81	0,00	469.458,81
521830	POSSE	55.091,50	0,00	77.455,15	0,00	0,00	0,00	11.323,74	25.800,65	0,00	25.800,65
521839	PROFESSOR JAMIL	397.677,33	51.037,00	579.947,95	135.432,57	0,00	0,00	9.513,59	30.336,17	0,00	30.336,17
521850	QUirinópolis	1.829,69	0,00	0,00	0,00	0,00	0,00	3.875,357,19	10.932.212,80	0,00	10.932.212,80
521860	RIALMA	572.205,09	54.608,24	743.376,22	37.181,13	150.000,00	0,00	1.051.001,64	2.608.372,32	0,00	2.608.372,32
521870	RIANAPOLIS	129.960,15	1.972,93	174.580,63	14.346,87	0,00	0,00	1.176.561,97	3.875,357,19	0,00	3.875,357,19
521878	RIO QUENTE	14.476,91	0,00	0,00	0,00	0,00	0,00	11.323,74	25.800,65	0,00	25.800,65
521880	RIO VERDE	20.822,58	0,00	0,00	0,00	0,00	0,00	9.513,59	30.336,17	0,00	30.336,17
521890	RUBIATABA	2.174.794,89	261.361,37	3.011.740,03	432.397,35	1.176.561,97	0,00	3.875,357,19	10.932.212,80	0,00	10.932.212,80
521900	SAOCELARLANDIA	191.529,10	1.922,00	301.703,95	0,00	0,00	0,00	308.167,42	803.322,47	0,00	803.322,47
521910	SANTA BARBARA DE GOIÁS	90.377,91	0,00	122.806,52	0,00	0,00	0,00	44.697,70	257.882,13	0,00	257.882,13
521920	SANTA CRUZ DE GOIÁS	46.567,33	0,00	52.841,02	0,00	0,00	0,00	80.096,52	179.504,87	0,00	179.504,87
521925	SANTA FE DE GOIÁS	31.529,85	0,00	64.235,28	0,00	0,00	0,00	45.525,87	141.291,00	0,00	141.291,00
521930	SANTA HELENA DE GOIÁS	60.064,17	0,00	77.637,13	0,00	0,00	0,00	53.315,63	191.016,93	0,00	191.016,93
521935	SANTA ISABEL	442.292,55	0,00	588.998,47	0,00	150.000,00	0,00	868.282,74	2.049.563,76	0,00	2.049.563,76
521940	SANTA RITA DO ARAGUAIÁ	3.848,49	0,00	0,00	0,00	0,00	0,00	10.768,46	14.616,95	0,00	14.616,95
521945	SANTA RITA DO NOVO DESTIÑO	38.115,18	0,00	6.629,60	0,00	0,00	0,00	8.198,69	52.943,47	0,00	52.943,47
521950	SANTA ROSA DE GOIÁS	388,78	0,00	0,00	0,00	0,00	0,00	9.276,03	9.664,81	0,00	9.664,81
		31.185,87	0,00	55.789,71	0,00	0,00	0,00	43.289,35	130.224,93	0,00	130.224,93

QUADRO 1: PPI ASSISTENCIAL - DETALHAMENTO DOS RECURSOS FINANCEIROS - DESPESAS PARA A ASSISTÊNCIA DE MÉDIA E ALTA COMPLEXIDADE
SECRETARIA DE ESTADO DA SAUDE DE GOIAS
COMPETÊNCIA: SETEMBRO/2009

Código IBGE	NOME	ASSISTÊNCIA AMBULATORIAL		ASSISTÊNCIA HOSPITALAR		Incentivos de custeio (+)	Valores Recebidos de outras UFs	Ajustes	Total Programado no Município	Registro de valores de M.C. Amb. enc. a outras UFs	Total
		Pop. Própria	Pop. Referenciada	Pop. Própria	Pop. Referenciada						
521960	SANTA TEREZA DE GOIAS	41.146,45	0,00	65.112,94	0,00	0,00	0,00	46.708,94	152.968,33	0,00	152.968,33
521970	SANTA TEREZINHA DE GOIAS	108.933,24	1.305,43	157.097,58	6.918,24	0,00	0,00	127.185,91	401.440,40	0,00	401.440,40
521971	SANTO ANTONIO DA BARRA	6.826,09	0,00	0,00	0,00	0,00	0,00	13.134,78	19.960,87	0,00	19.960,87
521973	SANTO ANTONIO DE GOIAS	14.442,67	0,00	53.102,87	0,00	0,00	0,00	32.452,44	99.997,98	0,00	99.997,98
521980	SANTO ANTONIO DO DESCOBERTO	916.033,61	0,00	1.344.876,23	0,00	150.000,00	0,00	507.077,87	2.917.987,71	0,00	2.917.987,71
521990	SAO DOMINGOS	48.528,46	0,00	156.020,17	0,00	0,00	0,00	103.966,40	308.515,03	0,00	308.515,03
522000	SAO FRANCISCO DE GOIAS	47.941,39	7.290,47	5.594,30	0,00	0,00	0,00	23.843,56	84.669,72	0,00	84.669,72
522005	SAO JOAO D ALIANÇA	106.489,14	0,00	123.139,97	8.323,56	0,00	0,00	98.261,12	336.213,79	0,00	336.213,79
522010	SAO JOAO DA PARAUNA	13.149,30	0,00	0,00	0,00	0,00	0,00	7.929,29	21.078,59	0,00	21.078,59
522015	SAO LUIZ DO NORTE	378.086,55	27.856,18	548.578,94	22.598,07	295.600,00	0,00	946.743,66	2.179.463,40	0,00	2.179.463,40
522020	SAO MIGUEL DO ARAGUAIA	27.455,44	0,00	0,00	0,00	0,00	0,00	11.958,33	39.413,77	0,00	39.413,77
522026	SAO MIGUEL DO PASSA QUATRO	334.473,45	5.807,33	454.710,83	45.999,40	0,00	0,00	739.556,65	1.580.547,66	0,00	1.580.547,66
522028	SAO PATRICIO	20.307,60	0,00	50.846,70	0,00	0,00	0,00	38.299,12	106.253,42	0,00	106.253,42
522040	SAO SIMAO	13.433,99	0,00	0,00	0,00	0,00	0,00	4.795,09	18.229,08	0,00	18.229,08
522045	SENADOR CANEDO	204.898,48	528,50	273.767,77	6.615,72	150.000,00	0,00	157.350,17	793.160,64	0,00	793.160,64
522050	SERRANOPOLIS	1.026.507,55	31.862,70	1.284.417,79	160.317,81	150.000,00	0,00	4.378.808,34	7.031.914,19	0,00	7.031.914,19
522060	SIL VANIA	44.181,97	0,00	58.797,18	0,00	0,00	0,00	64.224,35	167.203,50	0,00	167.203,50
522068	SIMOLANDIA	219.813,68	27.193,33	104.645,99	19.420,05	150.000,00	0,00	789.034,35	1.522.581,81	0,00	1.522.581,81
522100	SITIO D ABADIA	89.360,20	0,00	0,00	0,00	0,00	0,00	65.126,86	259.133,05	0,00	259.133,05
522108	TAGUARAL DE GOIAS	3.382,66	0,00	0,00	0,00	0,00	0,00	18.352,80	21.735,46	0,00	21.735,46
522119	TERESINA DE GOIAS	28.227,69	0,00	42.608,25	0,00	0,00	0,00	22.302,83	93.138,77	0,00	93.138,77
522130	TEREZOPOLIS DE GOIAS	18.184,69	0,00	0,00	0,00	0,00	0,00	7.871,18	26.055,87	0,00	26.055,87
522140	TRES RANCHOS	59.407,37	0,00	0,00	0,00	0,00	0,00	15.479,40	74.886,77	0,00	74.886,77
522145	TRINDADE	1.127,14	0,00	1.666,78	0,00	0,00	0,00	7.676,56	10.470,48	0,00	10.470,48
522150	TROMBAS	1.422.408,79	91.823,51	1.018.334,86	54.551,17	1.457.887,30	0,00	17.244.915,43	21.289.921,06	0,00	21.289.921,06
522155	TURVANIA	27.176,94	0,00	15.130,45	0,00	0,00	0,00	35.720,60	78.029,99	0,00	78.029,99
522157	TURVELANDIA	20.019,47	0,00	74.179,65	0,00	0,00	0,00	59.976,32	154.175,44	0,00	154.175,44
522160	URUPURU	33.054,84	0,00	55.293,71	0,00	0,00	0,00	34.045,72	122.394,27	0,00	122.394,27
522170	URUAÇU	25.706,41	0,00	0,00	0,00	0,00	0,00	8.808,31	34.514,72	0,00	34.514,72
522180	URUANA	517.198,03	123.222,96	651.313,40	167.743,16	255.600,00	0,00	1.161.573,42	2.876.650,97	0,00	2.876.650,97
522185	URUTAI	67.391,62	0,00	212.816,68	0,00	0,00	0,00	158.166,30	438.374,60	0,00	438.374,60
522190	VALPARAISO DE GOIAS	23.421,28	785,28	0,00	0,00	0,00	0,00	9.352,20	33.558,76	0,00	33.558,76
522200	VIANOPOLIS	151,09	0,00	51.494,09	0,00	150.000,00	0,00	1.222.641,84	3.878.821,82	0,00	3.878.821,82
522205	VICENTINOPOLIS	150.590,33	0,00	231.458,64	935,10	0,00	0,00	13.078,74	13.229,83	0,00	13.229,83
522220	VILA BOA	53.760,84	0,00	72.794,59	0,00	0,00	0,00	257.372,97	640.357,04	0,00	640.357,04
522230	VILA PROPCIO	51.403,25	0,00	72.147,16	18.744,36	0,00	0,00	66.640,06	193.195,49	0,00	193.195,49
		8.047,26	0,00	1.085,47	0,00	0,00	0,00	76.217,40	218.512,17	0,00	218.512,17
		86.556.664,85	32.667.625,65	129.093.376,61	62.114.803,30	38.448.911,65	0,00	307.620.222,96	656.501.605,02	0,00	656.501.605,02

Golânia, de 2009
Rafael Ribeiro de Moura
- Secretária de Estado da Saúde -

Husam Kamal Ed Din Sammur
- Presidente da COSEMS -


QUADRO 2: PPI ASSISTENCIAL

DETALHAMENTO DOS VALORES PROGRAMADOS NA SECRETARIA DE ESTADO DA SAÚDE DE GOIÁS

COMPETÊNCIA: SETEMBRO/2009

Hemorrede	5.461.822,08
Tratamento Fora do Domicílio Estadual	354.477,76
Valores recebidos de outras UFs (p/ SES)	0,00
Outros:	5.194.385,97
TOTAL DOS RECURSOS PROGRAMADOS NA SES	11.010.685,81
Recursos sob Gestão Estadual	
TOTAL SOB GESTÃO ESTADUAL	11.010.685,81

Goiânia, de _____ de 2009


Irani Ribeiro de Moura
- Secretária de Estado da Saúde -


Husam Kamal Ed Din Sammur
- Presidente do COSEMS -

QUADRO 5: PPI ASSISTENCIAL
DETALHAMENTO DOS VALORES A SEREM DESCONTADOS DA PPI DOS
MUNICÍPIOS EM FUNÇÃO DE ESTABELECIMENTOS SOB GESTÃO ESTADUAL

SECRETARIA DE ESTADO DA SAÚDE DE GOIÁS

COMPETÊNCIA: SETEMBRO/2009

IBGE	MUNICÍPIO	Valor Anual a ser destinado ao Fundo Estadual de Saúde
520013	ACREÚNA	759.094,29
520015	ADELÂNDIA	18.503,39
520017	ÁGUA FRIA DE GOIÁS	102.811,85
520020	ÁGUA LIMPA	14.687,39
520025	ÁGUAS LINDAS DE GOIÁS	6.158.750,63
520030	ALEXÂNIA	887.897,75
520050	ALOÂNDIA	45.060,42
520055	ALTO HORIZONTE	17.352,76
520082	AMARALINA	15.927,80
520085	AMERICANO DO BRASIL	196.628,94
520110	ANÁPOLIS	184.800,00
520120	ANHANGÜERA	1.507,05
520145	APARECIDA DO RIO DOCE	29.713,42
520160	ARAÇU	120.345,89
520170	ARAGARÇAS	905.597,54
520180	ARAGOIÂNIA	232.322,96
520215	ARAGUAPAZ	299.070,56
520235	ARENÓPOLIS	163.233,41
520250	ARUANÃ	203.090,70
520260	AURILÂNDIA	24.110,41
520280	AVELINÓPOLIS	56.514,49
520310	BALIZA	6.482,64
520320	BARRO ALTO	193.678,72
520340	BOM JARDIM DE GOIÁS	372.511,07
520355	BONFINÓPOLIS	245.735,30
520357	BONÓPOLIS	23.634,90
520360	BRAZABRANTES	16.508,17
520380	BRITÂNIA	241.729,62
520390	BURITI ALEGRE	346.065,25
520400	CABECEIRAS	290.122,70
520410	CACHOEIRA ALTA	259.638,83
520420	CACHOEIRA DE GOIÁS	9.341,66
520425	CACHOEIRA DOURADA	353.545,86
520430	CAÇU	565.909,78
520440	CAIAPÔNIA	1.056.306,80
520455	CALDAZINHA	10.561,29
520460	CAMPESTRE DE GOIÁS	28.566,15
520465	CAMPINAÇU	66.113,82
520470	CAMPINORTE	315.877,65
520485	Campo Limpo de Goiás	34.555,14
520495	CAMPOS VERDES	137.292,51
520500	CARMO DO RIO VERDE	289.434,11
520520	CATURAÍ	14.767,86
520530	CAVALCANTE	449.961,72
520549	CIDADE OCIDENTAL	2.674.685,56
520552	COLINAS DO SUL	121.426,63
520570	CÓRREGO DO OURO	96.178,90
520580	CORUMBÁ DE GOIÁS	212.156,57
520620	CRISTALINA	1.212.852,92
520630	CRISTIANÓPOLIS	103.200,38
520640	CRIXÁS	976.480,82
520650	CROMÍNIA	86.282,61
520660	CUMARI	42.448,60
520670	DAMIANÓPOLIS	157.377,15
520680	DAMOLÂNDIA	83.364,11
520690	DAVINÓPOLIS	5.307,33
520725	DOVERLÂNDIA	387.080,98

QUADRO 5: PPI ASSISTENCIAL
DETALHAMENTO DOS VALORES A SEREM DESCONTADOS DA PPI DOS
MUNICÍPIOS EM FUNÇÃO DE ESTABELECIMENTOS SOB GESTÃO ESTADUAL

SECRETARIA DE ESTADO DA SAÚDE DE GOIÁS

COMPETÊNCIA: SETEMBRO/2009

IBGE	MUNICÍPIO	Valor Anual a ser destinado ao Fundo Estadual de Saúde
520750	ESTRELA DO NORTE	120.270,24
520760	FAZENDA NOVA	252.720,40
520780	FIRMINÓPOLIS	549.853,88
520790	FLORES DE GOIÁS	319.298,28
520810	FORMOSO	216.288,72
520815	Gameleira de Goiás	9.399,05
520840	GOIANÁPOLIS	402.752,16
520850	GOIANDIRA	618.837,65
520870	GOIÂNIA	184.800,00
520915	GOUVELÂNDIA	33.402,98
520920	GUAPÓ	645.299,24
520929	GUARAÍTA	30.035,34
520940	GUARANI DE GOIÁS	60.967,42
520945	GUARINOS	13.910,31
520980	HIDROLINA	100.945,56
520990	IACIARA	563.046,72
520993	INACIOLÂNDIA	163.944,00
520995	INDIARA	508.220,21
521015	Ipiranga de Goiás	8.329,04
521030	ISRAELÂNDIA	111.085,03
521056	ITAGUARI	40.490,21
521090	ITAPACI	1.306.395,28
521100	ITAPIRAPUÁ	598.290,71
521130	ITARUMÃ	210.383,59
521160	IVOLÂNDIA	133.137,45
521170	JANDAIA	259.288,98
521200	JAUPACI	110.980,59
521205	JESÚPOLIS	12.502,47
521225	Lagoa Santa	3.670,37
521230	LEOPOLDO DE BULHÕES	340.363,58
521260	MAIRIPOTABA	80.928,51
521270	MAMBAÍ	219.792,89
521280	MARA ROSA	410.103,87
521290	MARZAGÃO	70.568,86
521295	MATRINCHÃ	179.421,64
521300	MAURILÂNDIA	128.673,93
521305	MIMOSO DE GOIÁS	6.822,57
521310	MINEIROS	2.934.633,82
521375	MONTIVÍDIU	313.799,74
521377	MONTIVÍDIU DO NORTE	24.022,24
521380	MORRINHOS	2.671.835,81
521385	MORRO AGUDO DE GOIÁS	84.744,91
521390	MOSSÂMEDES	227.387,02
521400	MOZARLÂNDIA	447.025,32
521405	MUNDO NOVO	383.332,31
521410	MUTUNÓPOLIS	131.872,74
521470	NOVA AMÉRICA	14.168,80
521480	NOVA AURORA	8.346,64
521483	NOVA CRIXÁS	450.622,81
521486	NOVA GLÓRIA	89.697,58
521487	NOVA IGUAÇU DE GOIÁS	6.124,27
521490	NOVA ROMA	40.480,89
521520	NOVO BRASIL	142.431,61
521525	NOVO PLANALTO	22.460,32
521540	OURO VERDE DE GOIÁS	29.733,76
521565	PALESTINA DE GOIÁS	146.228,81
521580	PALMELO	567.145,76


QUADRO 5: PPI ASSISTENCIAL
DETALHAMENTO DOS VALORES A SEREM DESCONTADOS DA PPI DOS
MUNICÍPIOS EM FUNÇÃO DE ESTABELECIMENTOS SOB GESTÃO ESTADUAL


SECRETARIA DE ESTADO DA SAÚDE DE GOIÁS

COMPETÊNCIA: SETEMBRO/2009

IBGE	MUNICÍPIO	Valor Anual a ser destinado ao Fundo Estadual de Saúde
521590	PALMINÓPOLIS	124.756,37
521600	PANAMÁ	36.006,58
521630	PARANAIGUARA	293.350,05
521645	PEROLÂNDIA	16.427,03
521690	PILAR DE GOIÁS	12.733,48
521730	PIRENÓPOLIS	764.860,97
521805	PORTEIRÃO	18.986,22
521810	PORTELÂNDIA	179.018,78
521839	PROFESSOR JAMIL	13.503,55
521860	RIALMA	469.458,81
521870	RIANÓPOLIS	25.800,65
521900	SANCLERLÂNDIA	257.882,13
521910	SANTA BÁRBARA DE GOIÁS	179.504,87
521920	SANTA CRUZ DE GOIÁS	141.291,00
521925	SANTA FÉ DE GOIÁS	191.016,93
521930	SANTA HELENA DE GOIÁS	1.899.563,76
521935	SANTA ISABEL	14.616,95
521940	SANTA RITA DO ARAGUAIA	52.943,47
521945	SANTA RITA DO NOVO DESTINO	9.664,81
521960	SANTA TEREZA DE GOIÁS	152.968,33
521970	SANTA TEREZINHA DE GOIÁS	401.440,40
521975	SANTO ANTÔNIO DO DESCOBERTO	2.767.987,71
521980	SÃO DOMINGOS	308.515,03
522005	SÃO JOÃO DA PARAÚNA	21.078,59
522015	SÃO LUIZ DO NORTE	39.413,77
522026	SÃO MIGUEL DO PASSA QUATRO	106.253,42
522028	SÃO PATRÍCIO	18.229,08
522040	SÃO SIMÃO	643.160,64
522050	SERRANÓPOLIS	167.203,50
522070	SÍTIO D'ABADIA	21.735,46
522108	TERESINA DE GOIÁS	26.055,87
522119	TEREZÓPOLIS DE GOIÁS	74.886,77
522130	TRÊS RANCHOS	10.470,48
522140	TRINDADE	15.177.805,59
522145	TROMBAS	78.029,99
522150	TURVÂNIA	154.175,44
522155	TURVELÂNDIA	122.394,27
522157	UIRAPURU	34.514,72
522170	URUANA	438.374,60
522180	URUTÁI	33.558,76
522185	VALPARAÍSO DE GOIÁS	3.728.821,82
522190	VARJÃO	13.229,83
522200	VIANÓPOLIS	640.357,04
522205	VICENTINÓPOLIS	193.195,49
522220	VILA BOA	218.512,17
522230	VILA PROPÍCIO	23.615,62
TOTAL		70.002.893,45

Goiânia, de de 2009


Irani Ribeiro de Moura
- Secretária de Estado da Saúde -


Husam Kamal Ed Din Sammur
- Presidente do COSEMS -

QUADRO 6: PPI ASSISTENCIAL
 DETALHAMENTO DOS VALORES A SEREM DESCONTADOS DA PPI DOS MUNICÍPIOS PARA RETENÇÃO DOS RECURSOS PELO FNS E TRANSFERÊNCIA
 DIRETA ÀS UNIDADES PRESTADORAS UNIVERSITÁRIAS FEDERAIS
 SECRETARIA DE ESTADO DA SAÚDE DE GOIÁS
 COMPETÊNCIA: SETEMBRO/2009

GESTÃO	IBGE	MUNICÍPIOS	NOME DA UNIDADE	CÓDIGO CNES	Nº DO CONTRATO	DATA DE PUBLICAÇÃO DO EXTRATO DO CONTRATO	VALOR ANUAL A SER RETIDO NO FNS E TRANSFERIDO DIRETAMENTE A UNIDADE PRESTADORA	
GESTÃO MUNICIPAL	520870	Goiânia	Hospital das Clínicas da Universidade Federal de Goiás				24.517.361,52	
	SUB TOTAL GESTÃO MUNICIPAL (1ª parte)							24.517.361,52
GESTÃO ESTADUAL	SUB TOTAL GESTÃO ESTADUAL (2ª parte)							
	TOTAL GERAL QUADRO 6							24.517.361,52

Goiânia, de de 2009


 Irani Ribeiro de Moura
 - Secretária de Estado da Saúde -


 Husam Kamal Ed Din Sammur
 - Presidente do COSEMS -

QUADRO 7 (Totalizador): PPI ASSISTENCIAL - VALORES DE REPASSE AOS FUNDOS MUNICIPAIS DE SAÚDE
SECRETARIA DE ESTADO DA SAÚDE DE GOIÁS
COMPETÊNCIA: SETEMBRO/2009

Código IBGE	NOME	ASSISTÊNCIA AMBULATORIAL E HOSPITALAR			Incentivos Permanentes de custeio (+)	Ajustes	Valores de TCEP com transferências realizadas ao FES (-)	Valores de estabelecimentos sob gestão Estadual (-)	Valores retidos no Fundo Nacional da saúde (-)	Valores encaminhados ou recebidos de outras UFs (+ ou -)	Total Fundo Municipal
		PRÓPRIA	REFERENCIADA								
520005	ABADIA DE GOIAS	46.788,29	-	-	0,00	19.452,81	0,00	0,00	0	0	66.221,10
520010	ABADIÂNIA	137.553,31	-	-	150,000,00	38.855,23	0,00	0,00	0	0	326.408,54
520013	ACREÚNA	526.275,07	-	-	0,00	232.819,22	0,00	759.094,29	0	0	0,00
520015	ADELÂNDIA	9.682,21	-	-	0,00	8.821,18	0,00	18.503,39	0	0	0,00
520017	ÁGUA FRIA DE GOIAS	80.608,76	2.751,48	-	0,00	19.451,61	0,00	102.811,85	0	0	0,00
520020	ÁGUA LIMPÁ	8.967,15	-	-	0,00	5.720,24	0,00	14.687,39	0	0	0,00
520025	AGUAS LINDAS DE GOIAS	4.553.828,21	47.472,26	-	480.000,00	1.557.450,16	0,00	6.158.750,63	0	0	480.000,00
520030	ALEXÂNIA	637.871,99	-	-	0,00	250.025,76	0,00	887.897,75	0	0	0,00
520050	AL OANDIA	30.200,73	-	-	0,00	14.859,69	0,00	45.060,42	0	0	0,00
520055	ALTO HORIZONTE	8.232,14	-	-	0,00	9.120,62	0,00	17.352,76	0	0	0,00
520060	ALTO PARAISO DE GOIAS	229.031,08	1.070,68	-	0,00	29.199,04	0,00	0,00	0	0	259.300,80
520080	ALVORADA DO NORTE	271.797,22	95.193,15	-	150.000,00	640.839,88	0,00	15.927,80	0	0	1.157.830,25
520082	AMARALINA	7.761,91	-	-	0,00	8.165,89	0,00	196.628,94	0	0	0,00
520085	AMERICANO DO BRASIL	129.143,08	-	-	0,00	67.485,86	0,00	0,00	0	0	0,00
520090	AMORINOPOLIS	112.034,29	-	-	0,00	38.875,93	0,00	184.800,00	0	0	150.910,22
520110	ANAPOLIS	18.051.861,93	9.939.956,43	-	3.093.255,66	30.828.546,55	0,00	1.507,05	0	0	61.728.820,67
520120	ANHANGUEIRA	45,91	-	-	0,00	1.461,14	0,00	0,00	0	0	0,00
520130	ANICUNS	499.473,94	50.078,85	-	0,00	287.824,19	0,00	0,00	0	0	837.376,98
520140	APARECIDA DE GOIANIA	19.067.913,48	2.096.854,09	-	930.000,00	22.484.488,87	0,00	0,00	0	0	44.579.256,44
520145	APARECIDA DO RIO DOCE	22.812,47	-	-	0,00	6.900,95	0,00	29.713,42	0	0	0,00
520150	APORÉ	91.700,96	-	-	0,00	31.761,29	0,00	0,00	0	0	123.462,25
520160	ARAÇU	67.067,51	-	-	0,00	53.278,38	0,00	120.345,89	0	0	0,00
520170	ARAGARÇAS	667.381,87	24.907,30	-	0,00	213.308,37	0,00	905.597,54	0	0	0,00
520180	ARAGOIÂNIA	143.247,01	-	-	0,00	89.075,95	0,00	232.322,96	0	0	0,00
520215	ARAGUAPAZ	219.291,55	-	-	0,00	79.779,01	0,00	299.070,56	0	0	0,00
520235	ARENÓPOLIS	119.592,54	-	-	0,00	43.640,87	0,00	163.233,41	0	0	0,00
520250	ARUANA	147.513,27	-	-	0,00	55.577,43	0,00	203.090,70	0	0	0,00
520260	AURILÂNDIA	14.074,90	-	-	0,00	10.035,51	0,00	24.110,41	0	0	0,00
520280	AVELINÓPOLIS	20.936,12	-	-	0,00	35.578,37	0,00	56.514,49	0	0	0,00
520310	BALIZA	1.655,74	-	-	0,00	4.828,90	0,00	6.482,64	0	0	0,00
520320	BARRO ALTO	115.842,93	2.166,05	-	0,00	75.669,74	0,00	193.678,72	0	0	0,00
520330	BELA VISTA DE GOIAS	530.553,68	-	-	0,00	236.605,86	0,00	0,00	0	0	767.169,54
520340	BOM JARDIM DE GOIAS	264.325,49	7.769,70	-	0,00	100.415,88	0,00	0,00	0	0	0,00
520350	BOM JESUS DE GOIAS	461.479,99	-	-	0,00	221.743,61	0,00	372.511,07	0	0	0,00
520355	BONFINÓPOLIS	152.728,26	-	-	0,00	93.007,04	0,00	245.735,30	0	0	683.223,60
520357	BONÓPOLIS	16.064,61	-	-	0,00	7.570,29	0,00	23.634,90	0	0	0,00
520360	BRAZABRANTES	5.231,79	-	-	0,00	11.276,38	0,00	16.508,17	0	0	0,00
520380	BURITÂNIA	169.504,98	-	-	0,00	72.224,64	0,00	241.729,62	0	0	0,00
520390	BURITI ALEGRE	229.383,26	-	-	0,00	116.681,99	0,00	346.065,25	0	0	0,00
520393	BURITI DE GOIAS	84.881,36	-	-	0,00	31.470,59	0,00	0,00	0	0	266.351,95
520396	BURITINÓPOLIS	41.365,45	-	-	150.000,00	11.643,15	0,00	290.122,70	0	0	53.008,60
520400	CABECEIRAS	216.877,59	-	-	0,00	73.245,11	0,00	9.341,66	0	0	0,00
520410	CACHOEIRA ALTA	232.075,99	-	-	0,00	27.562,84	0,00	259.638,83	0	0	0,00
520420	CACHOEIRA DE GOIAS	5.621,26	-	-	0,00	3.720,40	0,00	9.341,66	0	0	0,00
520425	CACHOEIRA DOURADA	245.264,64	75,50	-	0,00	108.205,72	0,00	353.545,86	0	0	0,00
520430	CACU	319.853,41	157,84	-	0,00	591.627,35	0,00	1.056.306,80	0	0	0,00
520440	CALDAS NOVAS	464.679,45	-	-	0,00	245.898,53	0,00	1.056.306,80	0	0	0,00
520450	CALDAS NOVAS	2.332.474,03	119.123,23	-	0,00	1.707.771,43	0,00	10.561,29	0	0	4.159.388,69
520460	CAMPESINHA	2.038,98	-	-	0,00	8.522,31	0,00	28.566,15	0	0	0,00
520465	CAMPINAÇU	16.173,73	-	-	0,00	12.392,42	0,00	66.113,82	0	0	0,00
520470	CAMPINORTE	42.949,40	-	-	0,00	23.164,42	0,00	315.877,85	0	0	0,00
520470	CAMPINORTE	225.357,85	2.489,26	-	0,00	88.030,54	0,00	0	0	0	0,00

QUADRO 7 (Totalizador): PPI ASSISTENCIAL - VALORES DE REPASSE AOS FUNDOS ...-MUNICIPAIS DE SAÚDE
SECRETARIA DE ESTADO DA SAÚDE DE GOIÁS
COMPETÊNCIA: SETEMBRO/2009

Código IBGE	NOME	ASSISTÊNCIA AMBULATORIAL E HOSPITALAR		Incentivos Permanentes de custeio (+)	Ajustes	Valores de TCEP com transferências realizadas ao FES (-)	Valores de estabelecimentos sob gestão Estadual (-)	Valores retidos no Fundo Nacional da saúde (-)	Valores encaminhados ou recebidos de outras Ufs (+ ou -)	Total Fundo Municipal
		PRÓPRIA	REFERENCIADA							
520480	CAMPO ALEGRE DE GOIÁS	104.696,26	-	0,00	34.023,41	0,00	0,00	0	0	138.709,67
520485	Campo Limpo de Goiás	19.876,35	-	0,00	14.678,79	0,00	34.555,14	0	0	0,00
520490	CAMPOS BELOS	627.918,47	262.608,46	150.000,00	855.669,11	0,00	0,00	0	0	1.896.196,04
520495	CAMPOS VERDES	70.618,18	-	0,00	66.674,33	0,00	137.292,51	0	0	0,00
520500	CAMO DO RIO VERDE	209.864,04	-	0,00	79.570,07	0,00	289.434,11	0	0	0,00
520505	CASTELÂNDIA	74.759,24	-	0,00	51.014,12	0,00	0,00	0	0	125.773,36
520510	CATALÃO	2.564.006,03	474.994,40	246.949,78	4.825.211,03	0,00	0,00	0	0	8.111.161,23
520520	CATALÃO	378,40	-	0,00	14.389,46	0,00	14.767,86	0	0	0,00
520530	CAVALCANTE	286.931,64	690.151,30	0,00	124.114,89	0,00	449.961,72	0	0	5.802.824,18
520540	CERES	167.430,77	1.677.925,20	1.058.033,74	2.376.713,94	0,00	0,00	0	0	0,00
520545	CEZARINA	123.302,71	-	0,00	63.604,06	0,00	0,00	0	0	5.802.824,18
520547	CIAPADAO DO CEU	1.378.875,58	-	0,00	66.008,40	0,00	0,00	0	0	231.034,83
520549	CIDADE OCIDENTAL	525.643,32	685.758,23	150.000,00	610.051,75	0,00	2.674.685,56	0	0	150.000,00
520551	COCCALZINHO DE GOIÁS	66.846,04	-	0,00	197.146,94	0,00	0,00	0	0	189.311,11
520552	COLINAS DO SUL	66.846,04	-	0,00	54.580,59	0,00	121.426,63	0	0	722.790,26
520570	CORREGO DO OURO	138.390,55	-	0,00	24.659,02	0,00	96.178,90	0	0	0,00
520580	CORUMBA DE GOIÁS	192.844,75	-	0,00	73.766,02	0,00	212.156,57	0	0	0,00
520590	CORUMBABA	832.982,51	12.660,77	150.000,00	367.209,64	0,00	0,00	0	0	233.572,15
520620	CRISTALINA	67.267,54	-	0,00	35.932,84	0,00	1.212.852,92	0	0	150.000,00
520630	CRISTIANÓPOLIS	360.885,69	16.710,87	150.000,00	598.884,26	0,00	103.200,38	0	0	0,00
520640	CRIXAS	65.293,37	-	0,00	20.989,24	0,00	97,6480,82	0	0	150.000,00
520650	CROMÍNIA	19.732,29	-	0,00	22.716,31	0,00	86.282,61	0	0	0,00
520660	CUMARI	92.798,79	24.481,40	0,00	40.096,96	0,00	42.448,60	0	0	0,00
520670	DAMIANÓPOLIS	62.425,06	-	0,00	20.939,05	0,00	157.377,15	0	0	0,00
520680	DAMOLÂNDIA	221,53	-	0,00	5.085,80	0,00	83.364,11	0	0	0,00
520690	DAVINOPOIS	87.183,08	-	0,00	17.312,18	0,00	0,00	0	0	104.495,26
520725	DIVINÓPOLIS DE GOIÁS	112.881,28	-	0,00	62.892,86	0,00	0,00	0	0	175.774,12
520735	DOVERLÂNDIA	211.549,16	10.376,57	0,00	165.165,25	0,00	387.080,98	0	0	0,00
520740	EDÉALINA	24.596,53	-	0,00	15.194,18	0,00	0,00	0	0	39.790,71
520750	EDEIA	281.244,22	-	0,00	164.014,69	0,00	0,00	0	0	445.258,91
520760	ESTRELA DO NORTE	80.165,52	-	0,00	40.104,72	0,00	120.270,24	0	0	0,00
520763	FAINA	204.481,88	-	0,00	87.386,53	0,00	0,00	0	0	291.868,41
520760	FAZENDA NOVA	193.626,45	-	0,00	59.093,95	0,00	252.720,40	0	0	0,00
520780	FIRMINÓPOLIS	284.233,49	136.736,96	0,00	128.883,43	0,00	549.853,88	0	0	0,00
520790	FLORES DE GOIÁS	234.114,13	4.377,74	0,00	80.806,41	0,00	319.298,28	0	0	0,00
520800	FORMOSA	3.691.791,72	558.754,34	1.185.017,77	2.547.293,90	0,00	0,00	0	0	7.982.857,73
520810	FORMOSO	152.125,45	-	0,00	64.163,27	0,00	216.288,72	0	0	0,00
520815	Gamelieira de Goiás	367,59	-	0,00	9.031,46	0,00	9.399,05	0	0	0,00
520840	GOIANÁPOLIS	229.018,80	-	0,00	173.733,36	0,00	402.752,16	0	0	0,00
520850	GOIANDIRA	99.184,87	19.567,96	0,00	500.084,82	0,00	618.837,65	0	0	0,00
520860	GOIANESIA	1.751.079,47	261.279,60	150.000,00	1.453.753,77	0,00	184.800,00	0	0	3.616.112,84
520870	GOJÂNIA	73.122.539,02	72.360.564,66	18.932.825,63	153.782.389,01	0,00	24.517.361,52	0	0	293.496.156,79
520880	GOIANIRA	514.586,61	31.085,81	0,00	299.187,70	0,00	0,00	0	0	844.860,12
520890	GOIÁS	951.597,08	146.537,48	708.000,00	2.003.995,66	0,00	0,00	0	0	3.810.130,22
520910	GOIATUBA	1.166.293,09	253.819,38	105.600,00	1.271.285,28	0,00	0,00	0	0	2.796.997,76
520915	GOUVELÂNDIA	17.016,27	-	0,00	16.386,71	0,00	33.402,98	0	0	0,00
520920	GUARAPUÁ	144.344,61	-	0,00	500.954,63	0,00	645.299,24	0	0	0,00
520929	GUARARITA	23.222,02	-	0,00	6.813,32	0,00	30.035,34	0	0	0,00
520940	GUARANÍ DE GOIÁS	47.785,93	-	0,00	13.181,49	0,00	60.967,42	0	0	0,00
520945	GUARINOS	7.207,09	-	0,00	6.703,22	0,00	13.910,31	0	0	0,00
520960	HEITORAL	85.141,26	-	0,00	47.004,24	0,00	0,00	0	0	132.145,50

QUADRO 7 (Totalizador): PPI ASSISTENCIAL - VALORES DE REPASSE AOS FUNDOS MUNICIPAIS DE SAÚDE
SECRETARIA DE ESTADO DA SAÚDE DE GOIÁS
COMPETÊNCIA: SETEMBRO/2009

Código IBGE	NOME	ASSISTÊNCIA AMBULATORIAL E HOSPITALAR		Incentivos Permanentes de custeio (+)	Ajustes	Valores de TCEP com transferências realizadas ao FES (-)	Valores de TCEP com estabelecimentos sob gestão Estadual (-)	Valores retidos no Fundo Nacional da saúde (-)	Valores encaminhados ou recebidos de outras Ufs (+ ou -)	Total Fundo Municipal
		PRÓPRIA	REFERENCIADA							
520970	HIROLANDIA	348.263,39	-	0,00	210.586,33	0,00	0,00	0,00	0	558.849,72
520980	HIDROLINA	65.601,65	-	0,00	35.343,91	0,00	100.945,56	0,00	0	0,00
520990	IACIARA	376.117,77	41.773,41	0,00	145.155,54	0,00	563.046,72	0,00	0	0,00
520995	INACIOLANDIA	115.804,00	-	0,00	48.140,00	0,00	163.944,00	0,00	0	0,00
521000	INDIARA	325.182,13	-	0,00	183.038,08	0,00	508.220,21	0,00	0	0,00
521010	INHUMAS	1.639.985,68	58.911,04	150.000,00	2.292.342,05	0,00	0,00	0,00	0	4.141.238,77
521015	IPAMERI	758.006,08	8.582,11	0,00	304.989,86	0,00	0,00	0,00	0	1.071.558,05
521020	Ipitanga de Goiás	1.167,58	-	0,00	7.161,46	0,00	8.329,04	0,00	0	0,00
521030	ISRAELANDIA	1.366.555,38	204.595,50	585.600,00	868.143,68	0,00	0,00	0,00	0	3.024.894,56
521040	ITABERAÍ	78.272,71	-	0,00	32.812,32	0,00	111.085,03	0,00	0	0,00
521056	ITAGUARI	1.119.657,24	72.484,33	0,00	362.920,43	0,00	0,00	0,00	0	1.555.062,00
521060	ITAGUARU	29.387,94	-	0,00	11.122,27	0,00	40.490,21	0,00	0	0,00
521080	ITAJÁ	110.738,33	-	0,00	63.435,57	0,00	0,00	0,00	0	174.173,90
521090	ITAPACÍ	161.842,65	14.373,15	0,00	71.867,30	0,00	0,00	0,00	0	248.083,10
521100	ITAPIRAPUÇÁ	479.836,19	88.526,23	150.000,00	738.032,86	0,00	1.306.395,28	0,00	0	150.000,00
521120	ITAPURANGA	484.563,62	-	0,00	113.727,09	0,00	598.230,71	0,00	0	0,00
521130	ITARUMA	795.100,76	42.293,11	184.712,80	838.095,47	0,00	0,00	0,00	0	1.880.202,14
521140	ITAUÇU	150.523,21	2.790,90	0,00	57.069,48	0,00	210.383,58	0,00	0	0,00
521150	ITUAÇU	220.535,67	2.651,84	0,00	117.345,66	0,00	0,00	0,00	0	340.533,17
521160	IVOLANDIA	3.265.889,54	456.682,95	522.798,26	4.392.005,97	0,00	0,00	0,00	0	8.637.376,73
521170	JANÁDIA	81.450,13	7.866,72	0,00	43.818,60	0,00	133.137,45	0,00	0	0,00
521180	JARAQUÁ	179.888,73	-	0,00	79.400,25	0,00	259.288,98	0,00	0	0,00
521190	JATAÍ	1.078.619,10	53.923,80	0,00	1.037.094,00	0,00	0,00	0,00	0	2.169.656,90
521200	JAUPACÍ	3.159.946,50	508.651,07	782.043,58	3.577.358,41	0,00	0,00	0,00	0	8.027.999,56
521205	JESUFÓLS	75.434,90	-	0,00	35.545,69	0,00	110.980,59	0,00	0	0,00
521210	JOVIANIA	153.807,17	377,50	0,00	7.507,62	0,00	12.502,47	0,00	0	213.219,60
521220	JUSSARA	556.957,20	-	0,00	59.412,43	0,00	0,00	0,00	0	1.354.756,17
521225	Lagoa Santa	997,28	716,11	150.000,00	647.082,86	0,00	3.670,37	0,00	0	0,00
521230	LEOPOLDO DE BULHOES	236.913,00	-	0,00	103.450,58	0,00	340.363,58	0,00	0	0,00
521250	LUZIANIA	6.735.428,78	607.922,31	963.600,00	1.904.116,03	0,00	0,00	0,00	0	10.211.067,12
521260	MAHÍPOTABA	54.541,22	-	0,00	26.387,29	0,00	80.928,51	0,00	0	0,00
521270	MAMBAL	157.115,80	-	0,00	62.677,09	0,00	219.792,89	0,00	0	0,00
521280	MARA ROSA	273.482,86	13.131,72	0,00	123.489,29	0,00	410.103,87	0,00	0	0,00
521290	MARZAGÃO	39.046,35	-	0,00	31.522,51	0,00	70.568,86	0,00	0	0,00
521295	MATRINHÔA	120.237,44	-	0,00	59.184,20	0,00	179.421,64	0,00	0	0,00
521300	MAURILANDIA	63.336,54	-	0,00	65.337,39	0,00	128.673,93	0,00	0	0,00
521305	MINOSO DE GOIÁS	755,00	-	0,00	6.067,57	0,00	6.822,57	0,00	0	0,00
521308	MINAÇU	1.085.035,23	74.447,14	150.000,00	810.084,87	0,00	0,00	0,00	0	2.119.567,24
521310	MINÉIROS	1.414.891,04	-	150.000,00	1.519.742,78	0,00	2.934.633,82	0,00	0	150.000,00
521340	MOIPORA	7.559,61	-	0,00	5.529,01	0,00	0,00	0,00	0	13.088,62
521350	MONTI ALEGRE DE GOIÁS	72.431,98	-	0,00	72.787,31	0,00	0,00	0,00	0	145.219,29
521370	MONTES CLAROS DE GOIÁS	215.379,43	-	0,00	108.054,53	0,00	0,00	0,00	0	323.433,96
521375	MONTIVÍDIU	247.405,83	-	0,00	66.393,91	0,00	313.799,74	0,00	0	0,00
521377	MONTIVÍDIU DO NORTE	9.803,56	-	0,00	14.218,68	0,00	24.022,24	0,00	0	0,00
521380	MORRINHOS	1.374.490,90	41.424,60	0,00	1.255.920,31	0,00	2.671.835,81	0,00	0	0,00
521385	MORRO AGUDO DE GOIÁS	55.603,66	-	0,00	29.141,25	0,00	84.744,91	0,00	0	0,00
521390	MOSSÂMEDES	160.672,02	-	0,00	66.715,00	0,00	227.387,02	0,00	0	0,00
521400	MOZARLANDIA	318.518,78	-	150.000,00	128.506,54	0,00	447.025,32	0,00	0	150.000,00
521405	MUNDO NOVO	292.156,61	3.865,98	0,00	87.309,72	0,00	383.332,31	0,00	0	0,00
521410	MUTUNÓPOLIS	90.468,46	-	0,00	41.404,28	0,00	131.872,74	0,00	0	0,00
521440	NAZÁRIO	169.289,33	-	0,00	79.146,43	0,00	0,00	0,00	0	248.435,76

QUADRO 7 (Totalizador): PPI ASSISTENCIAL - VALORES DE REPASSE AOS FUNDOS MUNICIPAIS DE SAÚDE
SECRETARIA DE ESTADO DA SAÚDE DE GOIÁS
COMPETÊNCIA: SETEMBRO/2009

Código IBGE	NOME	ASSISTÊNCIA AMBULATORIAL E HOSPITALAR			Incentivos Permanentes de custeio (+)	Ajustes	Valores de TCEP com transfeências realizadas ao FES (-)	Valores de estabelecimentos sob gestão Estadual (-)	Valores retidos no Fundo Nacional da saúde (-)	Valores encaminhados ou recebidos de outras Ufs (+ ou -)	Total Fundo Municipal
		PRÓPRIA	REFERENCIADA								
521450	NEROPOLIS	866.287,45	372.405,66	150.000,00	3.147.603,53	0,00	0,00	0,00	0	0	4.536.296,64
521460	NIQUELÂNDIA	1.308.885,94	42.221,35	150.000,00	1.060.282,15	0,00	0,00	0,00	0	0	2.561.389,44
521470	NOVA AMÉRICA	7.625,32	-	0,00	6.543,48	0,00	14.168,80	0	0	0	0,00
521480	NOVA AURORA	2.511,26	-	0,00	5.895,38	0,00	8.346,64	0	0	0	0,00
521483	NOVA CRIXAS	316.211,21	-	0,00	134.411,60	0,00	450.622,81	0	0	0	0,00
521486	NOVA GLÓRIA	22.057,66	-	0,00	67.639,92	0,00	89.697,58	0	0	0	0,00
521487	NOVA IGUAÇU DE GOIÁS	-	-	0,00	6.124,27	0,00	6.124,27	0	0	0	0,00
521490	NOVA ROMA	28.532,89	-	0,00	11.948,00	0,00	40.480,89	0	0	0	0,00
521500	NOVA VENEZA	134.163,17	-	0,00	44.031,50	0,00	0,00	0	0	0	0,00
521520	NOVO BRASIL	93.003,47	-	0,00	49.428,14	0,00	142.431,61	0	0	0	178.194,67
521523	NOVO GAMA	1.018.337,49	-	0,00	668.616,46	0,00	22.460,32	0	0	0	1.836.953,95
521525	NOVO PLANALTO	13.514,34	-	0,00	8.945,98	0,00	0,00	0	0	0	0,00
521530	ORIZONA	370.731,34	-	0,00	180.225,13	0,00	29.733,76	0	0	0	550.956,47
521540	OURO VERDE DE GOIÁS	18.953,76	-	0,00	10.780,00	0,00	0,00	0	0	0	0,00
521550	OUVIDOR	109.877,53	-	0,00	38.136,83	0,00	0,00	0	0	0	149.908,21
521560	PADRE BERNARDO	712.196,84	87.012,57	150.000,00	1.116.959,40	0,00	146.228,81	0	0	0	2.066.168,81
521565	PALMESTINA DE GOIÁS	111.157,86	-	0,00	35.070,95	0,00	0,00	0	0	0	0,00
521570	PALMEIRAS DE GOIÁS	516.220,94	-	0,00	219.433,13	0,00	567.145,76	0	0	0	747.182,47
521580	PALMELO	49.996,94	11.028,40	0,00	516.810,26	0,00	124.756,37	0	0	0	0,00
521590	PALMINÓPOLIS	77.246,69	338,56	0,00	47.509,68	0,00	36.006,58	0	0	0	0,00
521600	PANAMA	28.957,89	-	0,00	7.048,69	0,00	293.350,05	0	0	0	0,00
521630	PARANAAGUARA	203.445,73	-	0,00	112.484,48	0,00	16.427,03	0	0	0	443.799,52
521640	PARAUNA	296.783,98	34.531,06	0,00	6.379,35	0,00	12.733,48	0	0	0	358.890,65
521645	PEROLÂNDIA	7.111,61	-	0,00	9.315,42	0,00	0,00	0	0	0	0,00
521680	PETROLINA DE GOIÁS	210.483,89	10.171,25	0,00	138.235,51	0,00	0,00	0	0	0	1.103.925,85
521690	PILAR DE GOIÁS	6.354,13	-	0,00	6.379,35	0,00	0,00	0	0	0	0,00
521710	PIRACAJUBA	730.599,93	25.985,25	22.825,16	324.525,51	0,00	0,00	0	0	0	1.103.925,85
521720	PIRANHAS	389.120,92	-	0,00	153.489,09	0,00	0,00	0	0	0	542.610,01
521730	PIRENÓPOLIS	257.812,33	2.856,00	0,00	504.192,64	0,00	764.860,97	0	0	0	0,00
521740	PIRES DO RIO	920.011,64	70.845,94	0,00	891.220,82	0,00	0,00	0	0	0	1.882.078,40
521760	PLANALTIMA	3.885.601,46	49.356,05	414.000,00	1.546.434,58	0,00	0,00	0	0	0	5.895.392,09
521770	PONTALINA	507.849,65	68.385,73	0,00	240.628,72	0,00	0,00	0	0	0	816.664,10
521800	POFANGATU	1.397.944,58	247.252,28	858.000,00	1.574.277,70	0,00	0,00	0	0	0	4.077.774,57
521805	PORTEIRAÓ	7.958,25	-	0,00	11.027,97	0,00	18.986,22	0	0	0	0,00
521810	PORTELÂNDIA	132.546,65	-	0,00	46.472,13	0,00	179.018,78	0	0	0	0,00
521830	PROFESSOR JAMIL	977.625,28	186.469,57	480.000,00	1.123.385,82	0,00	0,00	0	0	0	2.767.480,67
521839	QUIRINOÓPOLIS	1.829,69	-	0,00	11.673,86	0,00	13.503,55	0	0	0	0,00
521860	RIALMA	1.315.581,31	91.789,37	150.000,00	1.051.001,64	0,00	0,00	0	0	0	2.608.372,32
521870	RIANAPOLIS	304.230,78	16.319,80	0,00	148.908,23	0,00	469.458,81	0	0	0	0,00
521878	RIO QUENTE	14.476,91	-	0,00	11.323,74	0,00	25.800,65	0	0	0	0,00
521880	RIO VERDE	20.822,58	-	0,00	9.513,59	0,00	0,00	0	0	0	0,00
521890	RUBIATABA	5.186.534,92	693.758,72	1.176.561,97	3.875.357,19	0,00	0,00	0	0	0	30.336,17
521900	SANCIERLÂNDIA	493.233,05	1.922,00	0,00	308.167,42	0,00	0,00	0	0	0	10.932.212,80
521910	SANTA BARBARA DE GOIÁS	213.184,43	-	0,00	44.697,70	0,00	257.882,13	0	0	0	803.322,47
521920	SANTA CRUZ DE GOIÁS	99.408,35	-	0,00	80.096,52	0,00	179.504,87	0	0	0	0,00
521925	SANTA E DE GOIÁS	95.765,13	-	0,00	45.525,87	0,00	141.291,00	0	0	0	0,00
521930	SANTA HELENA DE GOIÁS	137.701,30	-	0,00	53.315,63	0,00	191.016,93	0	0	0	0,00
521935	SANTA ISABEL	1.031.281,02	-	150.000,00	868.282,74	0,00	1.899.563,76	0	0	0	150.000,00
521940	SANTA RITA DO ARAGUAIA	3.848,49	-	0,00	10.768,46	0,00	14.616,95	0	0	0	0,00
521945	SANTA RITA DO NOVO DES	44.744,78	-	0,00	8.198,69	0,00	52.943,47	0	0	0	0,00
521950	SANTA ROSA DE GOIÁS	388,78	-	0,00	9.276,03	0,00	9.664,81	0	0	0	0,00
		86.955,58	-	0,00	43.269,35	0,00	0,00	0	0	0	130.224,93

QUADRO 7 (Totalizador): PPI ASSISTENCIAL - VALORES DE REPASSE AOS FUNDOS MUNICIPALIS DE SAÚDE
SECRETARIA DE ESTADO DA SAÚDE DE GOIÁS
COMPETÊNCIA: SETEMBRO/2009

Código IBGE	NOME	ASSISTÊNCIA AMBULATORIAL E HOSPITALAR		Incentivos Permanentes de custeio (+)	Ajustes	Valores de TCEP com transferências realizadas ao FES (-)	Valores de estabelecimentos sob gestão Estadual (-)	Valores retidos no Fundo Nacional da saúde (-)	Valores encaminhados ou recebidos de outras UFs (+ ou -)	Total Fundo Municipal
		PRÓPRIA	REFERENCIADA							
521960	SANTA TEREZA DE GOIAS	106.290,39	-	0,00	46.708,94	0,00	152.968,33	0	0	0,00
521970	SANTA TEREZINHA DE GOIAS	266.030,82	8.223,67	0,00	127.185,91	0,00	401.440,40	0	0	0,00
521971	SANTO ANTONIO DA BARRA	6.826,09	-	0,00	13.134,78	0,00	0,00	0	0	19.960,87
521973	SANTO ANTONIO DE GOIAS	67.545,54	-	0,00	32.452,44	0,00	0,00	0	0	99.997,98
521975	SANTO ANTONIO DO DEESC	2.260.909,84	-	150.000,00	507.077,87	0,00	2.767.987,71	0	0	150.000,00
521980	SÃO DOMINGOS	204.548,63	-	0,00	103.966,40	0,00	308.515,03	0	0	0,00
521990	SÃO FRANCISCO DE GOIAS	53.535,69	7.290,47	0,00	23.843,56	0,00	0,00	0	0	84.669,72
522000	SÃO JOAO D'ALIANÇA	229.629,11	8.323,56	0,00	98.261,12	0,00	0,00	0	0	336.213,79
522005	SÃO JOAO DA PARAQUANA	13.149,30	-	0,00	7.929,29	0,00	21.078,59	0	0	0,00
522010	SÃO LUIS DE MONTES BEL	926.665,49	50.454,25	255.600,00	946.743,66	0,00	0,00	0	0	2.179.463,40
522015	SÃO LUIZ DO NORTE	27.455,44	-	0,00	11.958,33	0,00	39.413,77	0	0	0,00
522020	SÃO MIGUEL DO ARAGUAMA	789.184,28	51.806,73	0,00	739.556,65	0,00	0,00	0	0	0,00
522028	SÃO MIGUEL DO PASSA OU	70.954,30	-	0,00	35.299,12	0,00	106.253,42	0	0	1.590.547,66
522040	SÃO SIMÃO	13.433,99	-	0,00	4.795,09	0,00	18.229,08	0	0	0,00
522045	SENAADOR CANEDO	478.666,25	7.144,22	150.000,00	157.350,17	0,00	643.160,64	0	0	150.000,00
522050	SERRANOPOLIS	2.310.925,34	192.180,51	150.000,00	4.378.808,34	0,00	0,00	0	0	7.031.914,19
522060	SILVANIA	102.979,15	-	0,00	64.224,35	0,00	167.203,50	0	0	0,00
522068	SIMOLANDIA	536.934,08	46.613,38	150.000,00	789.034,35	0,00	0,00	0	0	1.522.581,81
522070	SÍTIO D'ABADIA	194.006,19	-	0,00	65.126,86	0,00	21.735,46	0	0	259.133,05
522100	TAQUARAL DE GOIAS	3.382,66	-	0,00	18.352,80	0,00	0,00	0	0	93.138,77
522108	TERESINA DE GOIAS	70.835,94	-	0,00	22.302,83	0,00	26.055,87	0	0	0,00
522119	TEREZOPOLIS DE GOIAS	18.184,69	-	0,00	7.871,18	0,00	0,00	0	0	0,00
522130	TRÊS RANCHOIS	59.407,37	-	0,00	15.479,40	0,00	74.886,77	0	0	0,00
522140	TRINDADE	2.793,92	-	0,00	7.676,56	0,00	10.470,48	0	0	6.112.115,47
522145	THOMAS	2.440.743,65	146.374,68	1.457.887,30	17.244.915,43	0,00	15.177.805,59	0	0	0,00
522150	TURVANIA	42.309,39	-	0,00	35.720,60	0,00	78.029,99	0	0	0,00
522155	TURVELANDIA	94.199,12	-	0,00	59.976,32	0,00	154.175,44	0	0	0,00
522157	URAPURU	88.348,55	-	0,00	34.045,72	0,00	122.394,27	0	0	0,00
522160	URUAÇU	25.706,41	-	0,00	8.808,31	0,00	34.514,72	0	0	0,00
522170	URUANA	1.168.511,43	290.966,12	255.600,00	1.161.573,42	0,00	0,00	0	0	2.876.650,97
522180	URUTAI	280.208,30	-	0,00	158.166,30	0,00	438.374,60	0	0	0,00
522185	VALPARAISO DE GOIAS	23.421,28	785,28	0,00	9.352,20	0,00	33.558,76	0	0	0,00
522190	VARIAJO	2.241.331,13	264.848,85	150.000,00	1.222.641,84	0,00	3.728.821,82	0	0	150.000,00
522200	VIANOPOLIS	151,09	-	0,00	13.078,74	0,00	13.229,83	0	0	0,00
522205	VICENTINOPOLIS	382.048,97	935,10	0,00	257.372,97	0,00	640.357,04	0	0	0,00
522220	VILA BOA	126.555,43	-	0,00	66.640,06	0,00	193.195,49	0	0	0,00
522230	VILA PROPRIO	123.550,41	18.744,36	0,00	76.217,40	0,00	218.512,17	0	0	0,00
522230	VILA PROPRIO	9.132,73	-	0,00	14.482,89	0,00	23.615,62	0	0	0,00
Sub Total por População		215.650.041,46	94.782.428,95	38.448.911,55	307.620.222,96	0,00	70.002.893,45	24.517.361,52	0,00	561.981.350,04
Goiania, de	de 2009									

Iranj Ribeiro de Moura
- Secretária de Estado da Saúde -

Husam Kamay Ed Din Sammur
- Presidente do COSEMS -

QUADRO 8 (Totalizador): PPI ASSISTENCIAL - VALORES DE REPASSE AO FUNDO ESTADUAL DE SAÚDE
SECRETARIA DE ESTADO DA SAÚDE DE GOIÁS
COMPETÊNCIA: SETEMBRO/2009

ESPECIFICAÇÃO DOS RECURSOS	
(+) Limites referentes aos recursos programados na SES (quadro 2)	11.010.685,81
(+) Valores a receber referentes a estabelecimentos sob gestão estadual (quadro 5)	70.002.893,45
(+) Valores a receber referentes à TCEP com transferências diretas ao FES (quadro 4)	-
(+) Valores recebidos de outras Ufs (quadro 02)	
VALORES TRANSFERIDOS AO FUNDO ESTADUAL DE SAÚDE	81.013.579,26

Goiânia, de de 2009


Irani Ribeiro de Moura
- Secretária de Estado da Saúde -


Husam Kamal Ed Din Sammur
- Presidente do COSEMS -

QUADRO 9 (Totalizador): PPI ASSISTENCIAL - CONSOLIDADO DA PROGRAMAÇÃO
SECRETARIA DE ESTADO DA SAÚDE DE GOIÁS
COMPETÊNCIA: SETEMBRO/2009

ESPECIFICAÇÃO DOS RECURSOS	quadro enviado MS
Total dos Valores transferidos aos Fundos Municipais de Saúde (quadro 7)	561.981.350,04
total dos Valores transferidos ao Fundo Estadual de Saúde (quadro 8)	81.013.579,26
Total dos Valores retidos do Fundo Nacional de Saúde (quadro 6)	24.517.361,52
Total dos Valores encaminhados a outras Ufs (quadro 3)	0,00
TOTAL GERAL DO ESTADO DE GOIÁS	667.512.290,83

Goiânia, de de 2009


Irani Ribeiro de Moura
 - Secretária de Estado da Saúde -


Husam Kamal Ed Din Sammur
 - Presidente do COSEMS -